ASKUL SPEEDPRINTCENTER テンプレートご利用ガイド

アスクルの「翌日チラシ印刷」は

- PDFにして頂くだけで紙の端まで印刷する「フチなし印刷」をお届けいたします。
- 印刷に適した豊富な用紙（コート・マット／厚み違い）をご用意しております。
- 面倒な二つ折りや三つ折り等の加工も翌日納品で対応いたします。

ここがPoint!

テンプレートはPowerPoint2010で作成されています。
文章や画像を差し替えるだけで簡単にデータを作る事ができます。
テンプレートには2枚のスライドが入っています。

1枚目のスライド（データ作成範囲参考用）

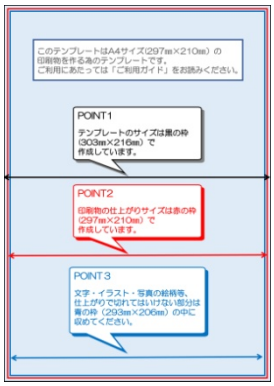

データ作成サイズに関する3種類の枠（ガイドライン）が入っています。

●黒い枠
テンプレートのサイズ(303㎜×216㎜）です。

●赤い枠
A4の印刷物の仕上がりサイズ(297㎜×210㎜）です。

●青い枠
文字・イラスト・写真の絵柄等、切れてはいけない部分を入れるサイズ(293㎜×206㎜）です。

2枚目のスライド（データ作成用テンプレート）



1ページ目のスライドを参考に
こちらのスライドでデータを作成して
ください。
テンプレートをご使用いただくことで、
簡単にフチなし印刷用データが作成できます。
※ご注文時のPDFファイルは、
上記1枚目のスライドを削除して作成してください。

完成イメージ

印刷について

お手持ちのプリンタで出力する場合

・まわりにフチがつかない「フチなし」印刷をする場合には、プリンタのプロパティ画面での設定が必要になります。
※「フチなし」印刷対応のプリンタに限ります。
詳しくはプリンタのマニュアルを参考にしてください。



※PDFの作成方法は、「入稿データ制作マニュアル」をダウンロードして頂くか、下記までご相談ください。

ご質問・お問い合わせはアスクルスピードプリントセンターまで

印刷・制作のご相談窓口 フリーダイヤル **0120-117-132**

（受付時間：午前9時～午後6時　日・祝日除く）